



Grains  
entieres

# SCHAERER COFFEE CLUB

TECHNIQUE PROFESSIONNELLE ET DIVERSITÉ  
DES BOISSONS UN DESIGN MODERNE

80  
TASSES  
PAR JOUR



Création  
**schaerer**  
swiss coffee competence

## FEATURES

- Espresso, café crème et spécialités de café avec du lait, cacao
- Un moulin, un conteneur à grains et un conteneur de poudre de chocolat
- Version lait frais en option
- Bec verseur séparé pour l'eau chaude
- Introduction séparée pour le café moulu (par ex. café décaféiné)

## HIGHLIGHTS

- Écran tactile intuitif de 7"
- Nettoyage facile du système de lait avec la fonction brevetée Click&Clean
- Compact et flexible, utilisable partout
- Du lait chaud ou de la mousse de lait chaude, grâce au système Milk-Smart

A COFFEE & TEA  
FOR EVERY CUP

JACOBS DOUWE EGBERTS CH GmbH  
Eichrainstrasse 1 · 8052 Zürich · Switzerland  
www.jacobs-professional.ch  
Tél.: 0800 836 478 (DE) · 0800 837 730 (FR)

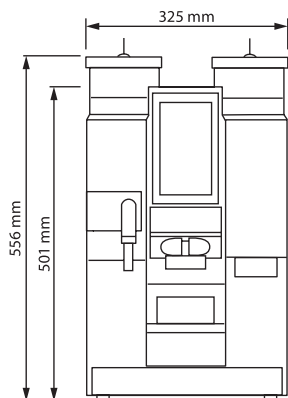
**JDE** | PROFESSIONAL

La Schaerer Coffee Club convainc avant tout par sa large offre de cafés personnalisables, son design compact et sa grande facilité d'utilisation.

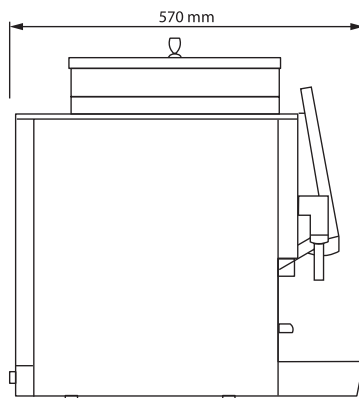
## SCHAERER COFFEE CLUB – PRÉSENTATION TECHNIQUE

Lait frais	Unité de refroidissement d'appoint en option
Café Possibilités	Espresso, café crème et spécialités de café avec lait, cacao
<b>PUISSANCE FOURNIE</b>	
Tasses par jour	80
Double distribution de boissons possible	Espresso, Café Crème
Hauteur d'écoulement	100 – 175 mm
<b>CAPACITÉ</b>	
Nombre de moulins et de bacs à grains	1
Capacité du réservoir à grains	550 g
Système de lait	Lait frais
Capacité du réfrigérateur à lait	3,5 l
Capacité du réservoir d'instantané (pour le cacao)	450 g
Sortie d'eau chaude séparée	Oui
Réservoir d'eau interne	4,5 l
Capacité du réservoir à marc	550 g
<b>DONNÉS TECHNIQUES</b>	
LCD-Display	Écran tactile de 7"
Poids à vide	39 kg
Dimensions de la machine, réservoir inclus (L×H×P)	32,5 × 50,1 × 57,0 cm
Dimensions de refroidissement (L×H×P)	22,7 × 34,5 × 46,9 cm
Raccordement électrique	220 – 240 V, 50 / 60 Hz, 10 – 16 A
Puissance nominale	1700 – 2300 W
Alimentation en eau	Réservoir / eau fixe

**Options supplémentaires : conteneurs à produits verrouillables, conteneurs à produits plus grands (1100g/1250g), monnayeur, changeur de monnaie, système de paiement sans contact possibles après vérification**

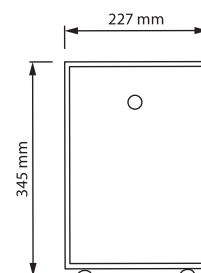


Vue frontale de la machine



Vue latérale de la machine

Unités de mesure = mm



Vue frontale du refroidisseur de lait