



Grains
entières

SCHAERER COFFEE SKYE

UNE QUALITÉ DE PREMIER ORDRE ET
UNE DIVERSITÉ MAXIMALE

180
TASSES
PAR JOUR



Création
schaerer
swiss coffee competence

FEATURES

- Espresso, café crème et spécialités de café avec lait, cacao
- Deux moulins, deux conteneurs à grains et un conteneur de poudre de chocolat
- Version lait frais en option
- Bec verseur séparé pour l'eau chaude
- Introduction séparée pour le café moulu

HIGHLIGHTS

- Grand écran tactile intuitif de 8".
- Mousse de lait chaude et froide avec qualité Pure Foam
- Programme de détartrage entièrement automatique
- Nombreuses variantes de boissons réglables

A COFFEE & TEA
FOR EVERY CUP

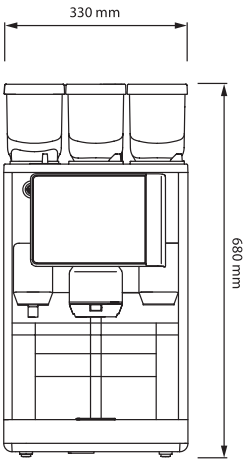
JACOBS DOUWE EGBERTS CH GmbH
Eichrainstrasse 1 · 8052 Zürich · Switzerland
www.jacobs-professional.ch
Tél.: 0800 836 478 (DE) · 0800 837 730 (FR)

JDE | PROFESSIONAL

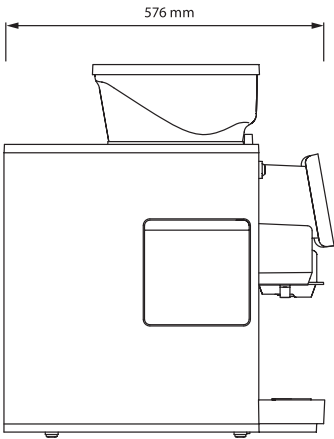
La Schaerer Skye est la solution de café optimale pour les hôtels, les restaurants et les bureaux ayant des besoins moyens en tasses. Grâce à ses dimensions réduites et à son utilisation intuitive, la machine peut être utilisée de manière polyvalente.

SCHAERER COFFEE SKYE – PRÉSENTATION TECHNIQUE

Lait frais	Unité de refroidissement d'appoint en option
Café Possibilités	Espresso, café crème et spécialités de café avec lait, cacao
PUISSANCE FOURNIE	
Tasses par jour	180
Double distribution de boissons	Espresso, Café Crème
Hauteur d'écoulement	65 – 185 mm
CAPACITÉ	
Nombre de moulins et de bacs à grains	2
Capacité du réservoir à grains	2 × 750 g
Système de lait	Système de lait frais Pure Foam
Capacité du réfrigérateur à lait	7 l
Capacité du réservoir instantané	2000 g
Sortie d'eau chaude séparée	Oui
Capacité du réservoir à marc	550 g
Module d'eau supplémentaire	Pour l'Americano et la préparation des pots
DONNÉS TECHNIQUES	
LCD-Display	Écran tactile de 8"
Poids à vide	40 kg
Dimensions de la machine, réservoir inclus (L×H×P)	33,0 × 68,0 × 57,6 cm
Dimensions de refroidissement (L×H×P)	19,5 × 50,0 × 43,5 cm
Raccordement électrique	220 – 240 V, 50 / 60 Hz, 10 – 16 A
Puissance nominale	2000 – 2400 W
Alimentation en eau	Eau fixe
Options supplémentaires : système de paiement, chauffe-tasses, différentes options de réfrigérateurs	

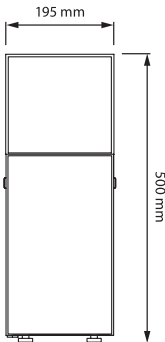


Vue frontale de la machine



Vue latérale de la machine

Unités de mesure = mm



Vue frontale de l'unité réfrigérée