



Grains
entiers

SCHAERER NEW SOUL

LA TECHNIQUE DE CAFÉ LA PLUS MODERNE
POUR LES GRANDS BESOINS

250
TASSES
PAR JOUR

Création **schaerer**
swiss coffee competence



FEATURES

- Espresso, café crème et spécialités de café avec lait, cacao
- Deux moulins, deux conteneurs et un conteneur de poudre de chocolat
- Bec verseur séparé pour l'eau chaude
- Sur option: lance à vapeur séparée
- Double distribution de boissons

HIGHLIGHTS

- Écran tactile intuitif de 12"
- Mousse de lait chaude et froide de qualité BestFoam™
- Design sportif, élégant et compact combiné à un raffinement technique
- Différents types de boisson réglables
- Module Hot & Cold (chaud et froid)

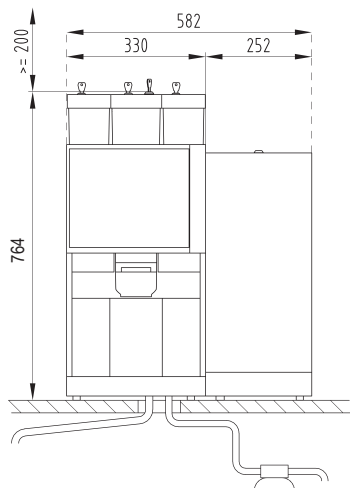
A COFFEE & TEA
FOR EVERY CUP

JACOBS DOUWE EGBERTS CH GmbH
Eichrainstrasse 1 · 8052 Zürich · Switzerland
www.jacobs-professional.ch
Tél.: 0800 836 478 (DE) · 0800 837 730 (FR)

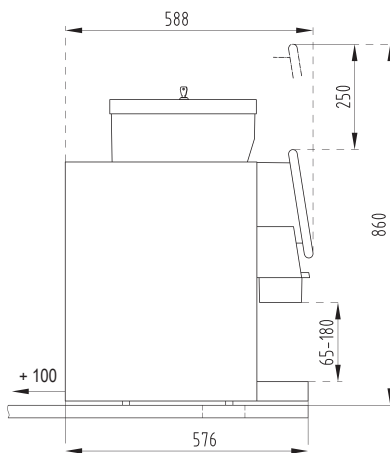
JDE | PROFESSIONAL

SCHAERER NEW SOUL – PRÉSENTATION TECHNIQUE

Types de produit	Espresso, café crème et spécialités de café avec lait, cacao
PUISSANCE FOURNIE	
Tasses par jour	250
Double distribution de boissons	Espresso, café crème, spécialités de café avec lait, lait chaude
Hauteur du bec verseur	6,5 / 18,5 cm
CAPACITÉ	
Nombre de moulins et de conteneurs de grains de café	2
Capacité du conteneur de grains de café	1200 g chacun
Système pour le lait	Système BestFoam™ pour le lait frais
Capacité de l'unité de lait réfrigéré	9 l
Capacité du réservoir d'instantané	2'750 g
Bec verseur séparé pour l'eau chaude	Oui
Lance à vapeur séparée	Sur option
Capacité du bac à mars	550 g (possibilité pour le jeter à travers sous le comptoir)
DONNÉS TECHNIQUES	
LCD-Display	Écran tactile de 12"
Poids à vide	55 kg
Dimensions de la machine (l x h x p)	33 x 76,4 x 57,6 cm
Dimensions de l'unité réfrigérée (l x h x p)	25,2 x 59,2 x 45,5 cm
Raccordement électrique	220-240 V, 50 / 60Hz, 10-16 A
Puissance nominale	2000-2400 W
Alimentation en eau	Eau fixe et usée
Connectivity	Schaerer Coffee Link
Module Hot & Cold	Prépare également des boissons froides au café
Accélérateur d'infusion	Oui
Sortie automatique réglable en hauteur	Oui
Réservoir à grains verrouillable	Oui
En option avec Gastroboy	Meuble mobile
En option avec un système de paiement	

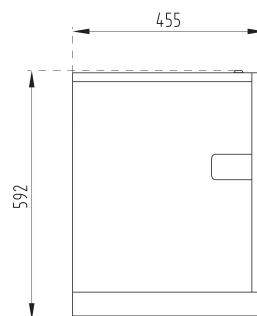


Vue frontale de la machine



Vue latérale de la machine

Unités de mesure = mm



Vue latérale de l'unité réfrigérée